

# Monitor SIO - Granos

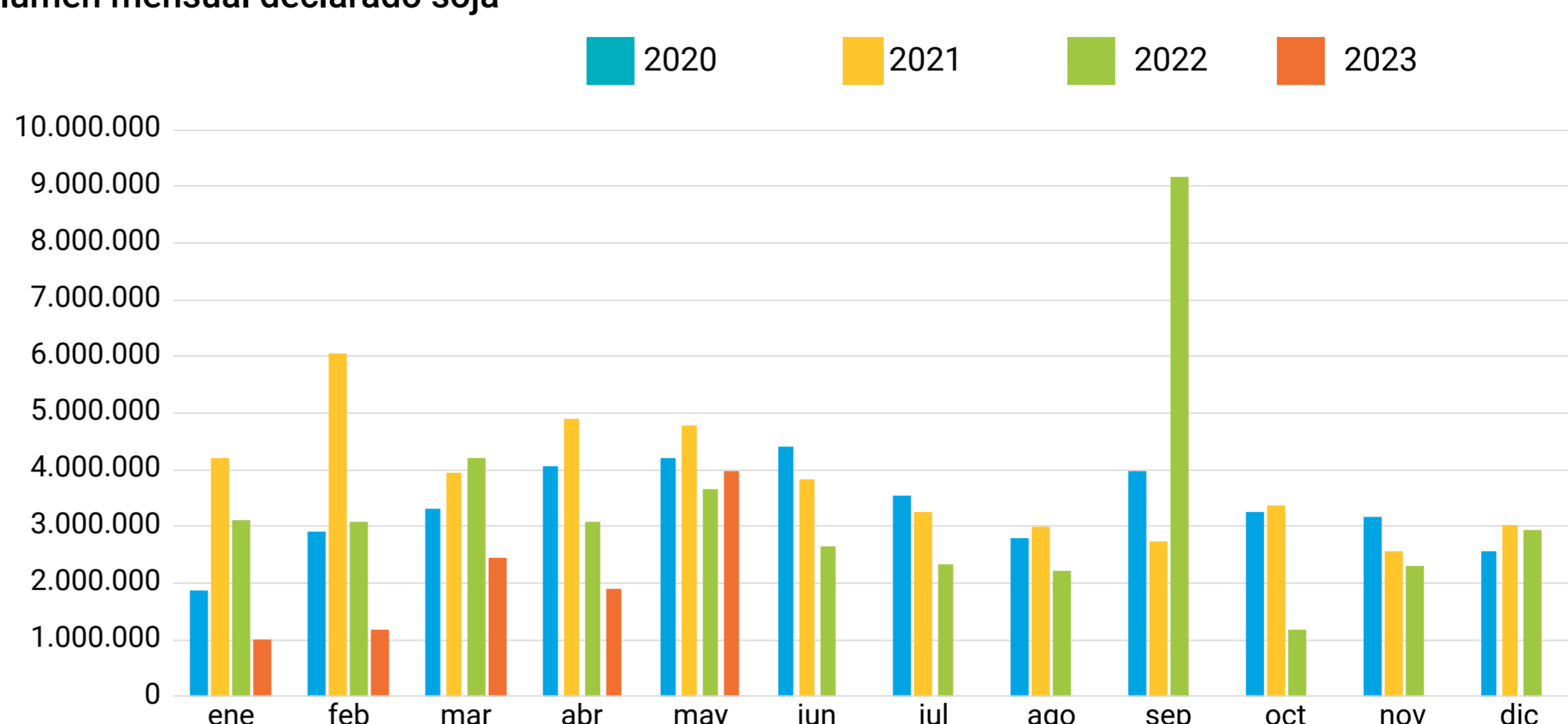
Mayo 2023

Contratos de compraventa declarados en SIO Granos, acumulados por campaña, incluido mes en curso

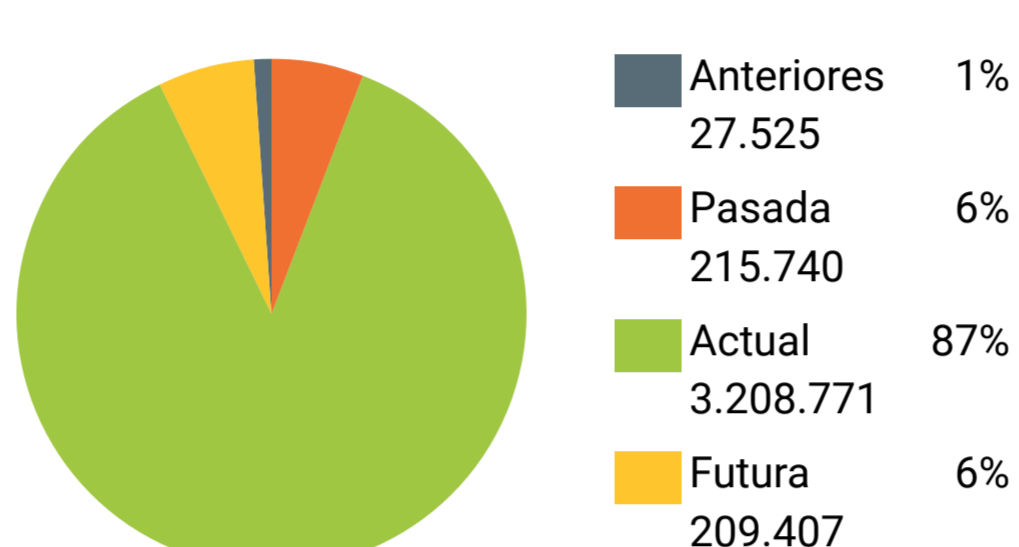
## SOJA

Volumen total operado				
Detalle	Mayo-22	Mayo-23	Var.	
Volumen	3.661.443	3.991.472	↑ 9%	
Volumen total operado acumulado				
Detalle	Ene-22 a Abr-22	Ene-23 a Abr-23	Var	
Volumen	17.153.524	10.537.338	↓ -39%	
Volumen por tipo de contrato				
Detalle	Mayo-22	Distrib.	Mayo-23	Distrib.
Canje	209.987	6%	202.187	5%
Compraventa	3.451.456	94%	3.789.285	95%
Volumen según partes				
Detalle	Mayo-22	Distrib.	Mayo-23	Distrib.
Con intermediario	1.536.162	42%	1.880.379	47%
Directo	2.125.281	58%	2.111.093	53%
Volumen por tipo de precio				
Detalle	Mayo-22	Distrib.	Mayo-23	Distrib.
A fijar	1.127.907	31%	783.867	20%
Precio hecho	2.533.536	69%	3.207.605	80%
Volumen de fijaciones				
Detalle	Mayo-22	Mayo-23		
Fijaciones	1.204.383	2.793.903		

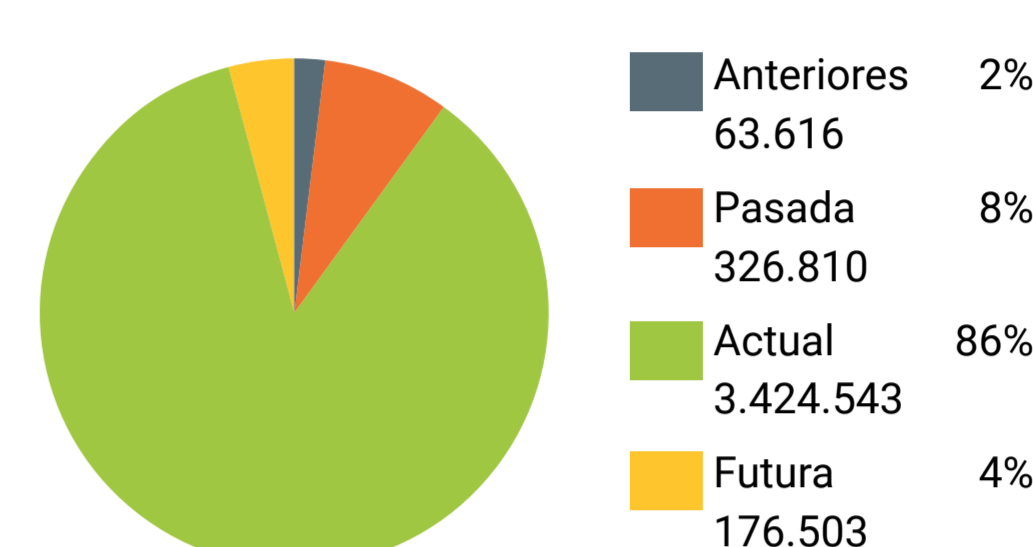
### Volumen mensual declarado soja



### Volumen operado por cosecha de soja Mayo 2022 - en Tn



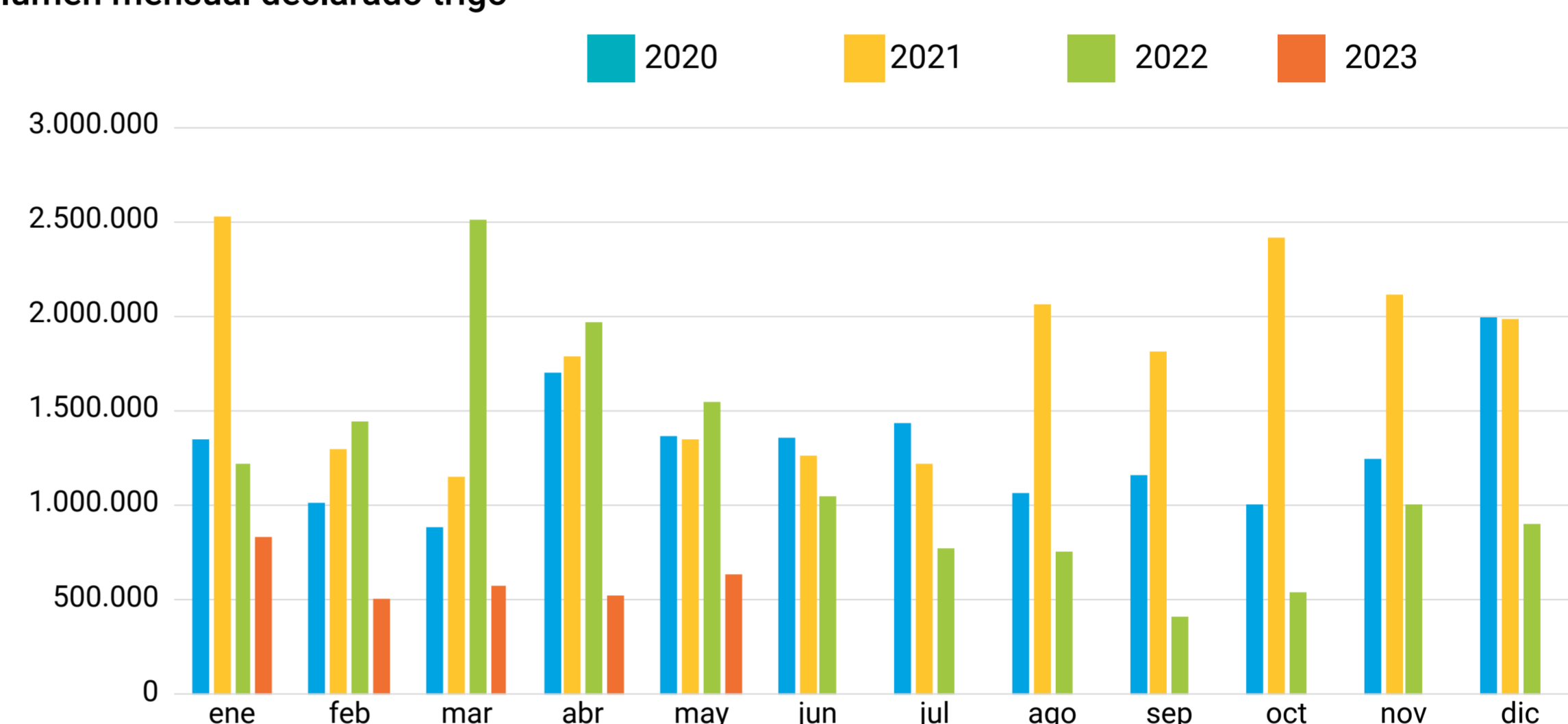
### Volumen operado por cosecha de soja Mayo 2023 - en Tn



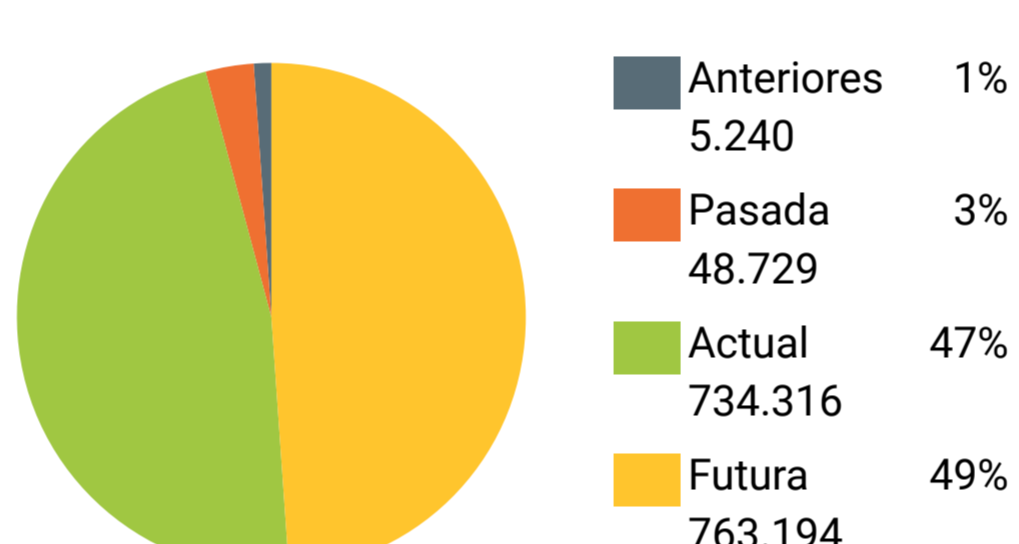
## TRIGO

Volumen total operado				
Detalle	Mayo-22	Mayo-23	Var.	
Volumen	1.551.479	636.616	↓ -59%	
Volumen total operado acumulado				
Detalle	Ene-22 a Abr-22	Ene-23 a Abr-23	Var	
Volumen	8.704.948	3.704.948	↓ -57%	
Volumen por tipo de contrato				
Detalle	Mayo-22	Distrib.	Mayo-23	Distrib.
Canje	60.192	4%	61.390	10%
Compraventa	1.491.287	96%	575.226	90%
Volumen según partes				
Detalle	Mayo-22	Distrib.	Mayo-23	Distrib.
Con intermediario	939.013	61%	373.871	59%
Directo	612.466	39%	262.745	41%
Volumen por tipo de precio				
Detalle	Mayo-22	Distrib.	Mayo-23	Distrib.
A fijar	384.519	25%	116.989	18%
Precio hecho	1.166.960	75%	519.627	82%
Volumen de fijaciones				
Detalle	Mayo-22	Mayo-23		
Fijaciones	231.299	125.435		

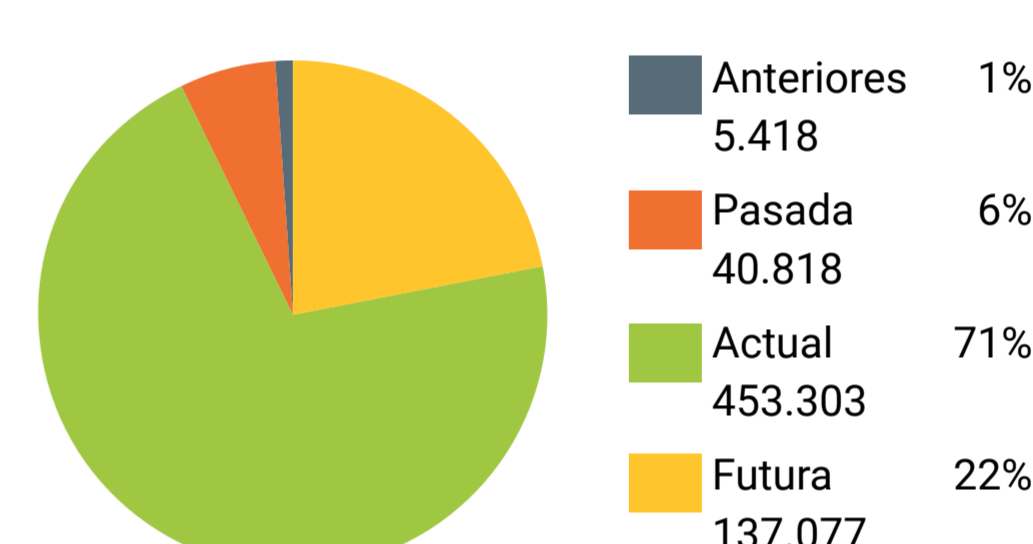
### Volumen mensual declarado trigo



### Volumen operado por cosecha de trigo Mayo 2022 - en Tn



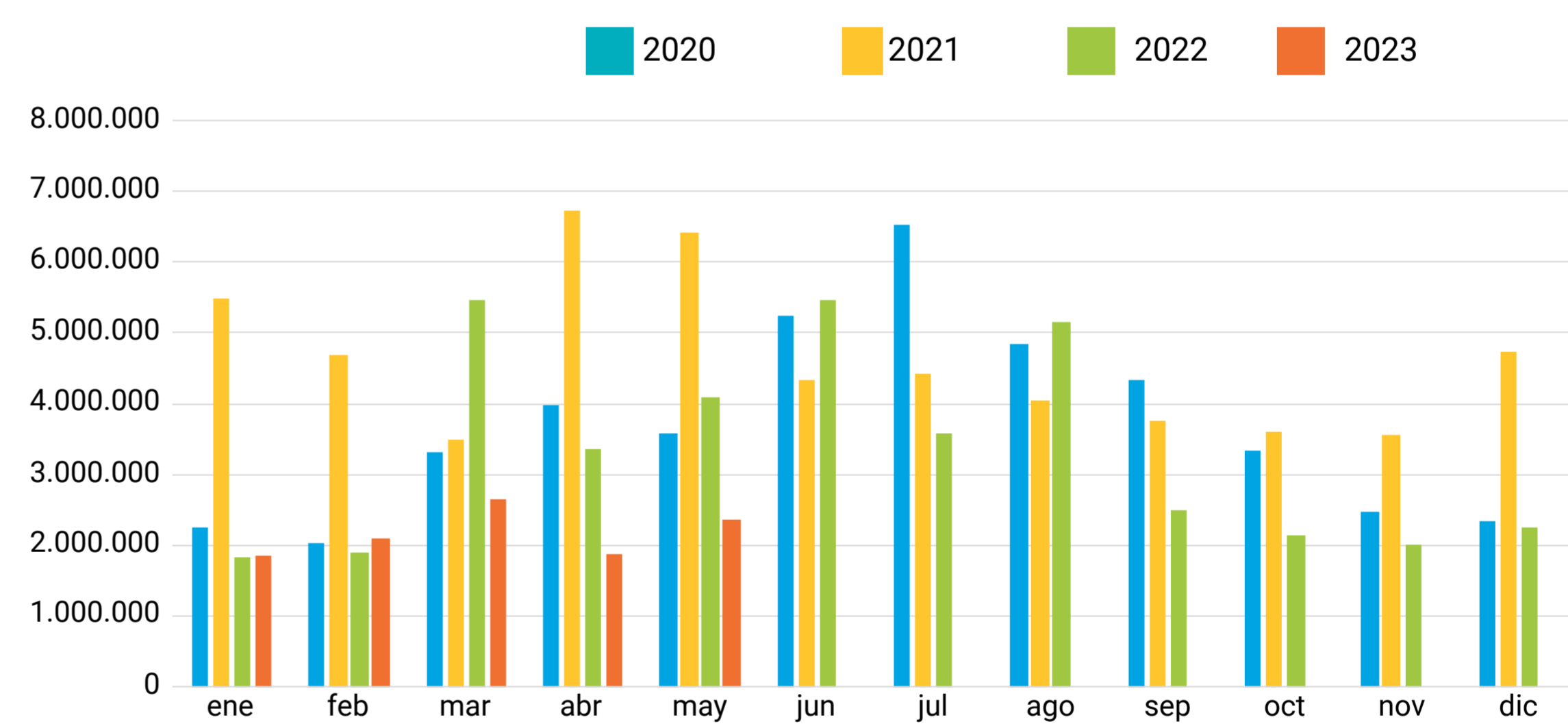
### Volumen operado por cosecha de trigo Mayo 2023 - en Tn



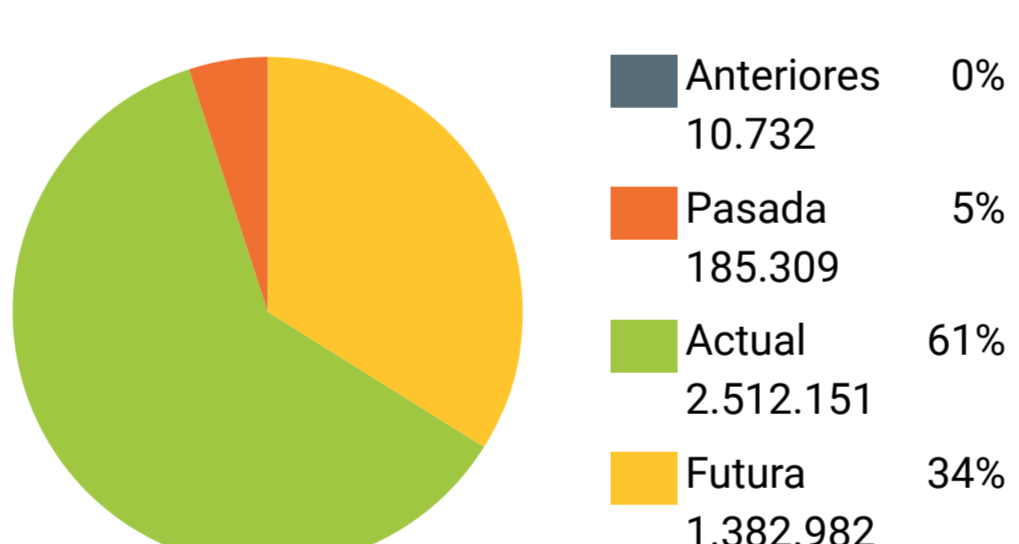
## MAÍZ

Volumen total operado				
Detalle	Mayo-22	Mayo-23	Var.	
Volumen	4.091.174	2.353.130	↓ -42%	
Volumen total operado acumulado				
Detalle	Ene-22 a Abr-22	Ene-23 a Abr-23	Var	
Volumen	16.620.262	10.833.961	↓ -35%	
Volumen por tipo de contrato				
Detalle	Mayo-22	Distrib.	Mayo-23	Distrib.
Canje	185.115	5%	93.954	4%
Compraventa	3.906.059	95%	2.259.176	96%
Volumen según partes				
Detalle	Mayo-22	Distrib.	Mayo-23	Distrib.
Con intermediario	2.397.559	59%	1.547.231	66%
Directo	1.693.615	41%	805.899	34%
Volumen por tipo de precio				
Detalle	Mayo-22	Distrib.	Mayo-23	Distrib.
A fijar	1.752.413	43%	925.641	39%
Precio hecho	2.338.761	57%	1.427.489	61%
Volumen de fijaciones				
Detalle	Mayo-22	Mayo-23		
Fijaciones	822.736	560.710		

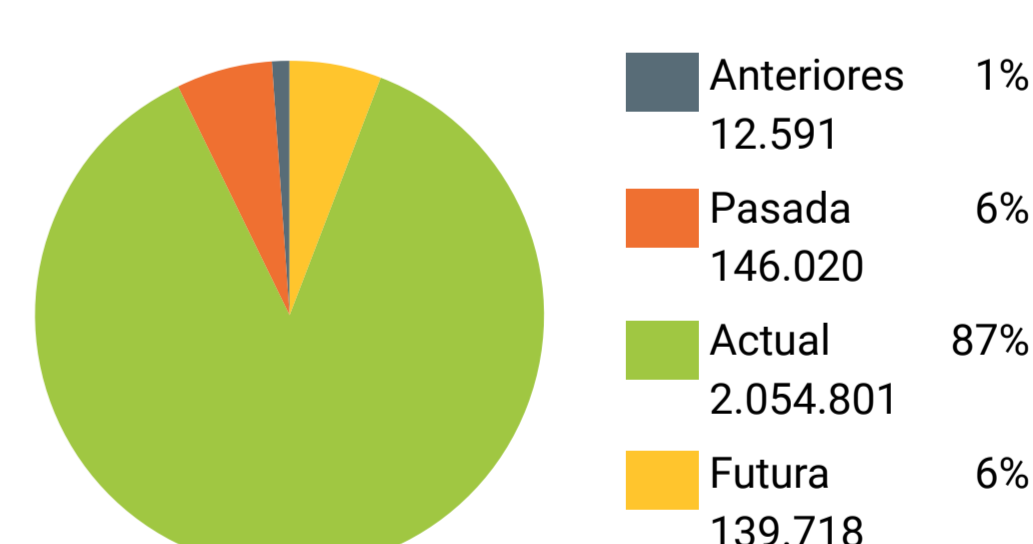
### Volumen mensual declarado maíz



### Volumen operado por cosecha de maíz Mayo 2022 - en Tn



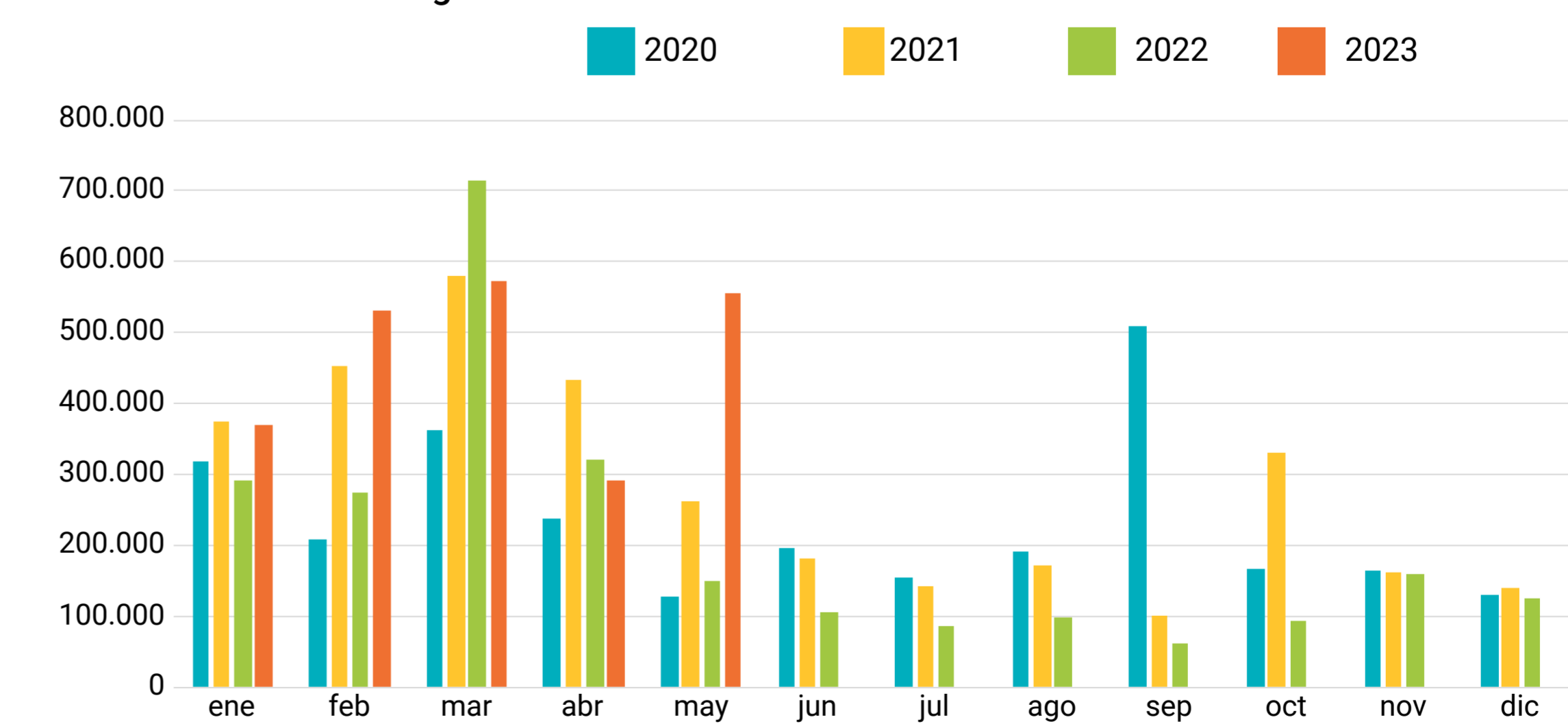
### Volumen operado por cosecha de maíz Mayo 2023 - en Tn



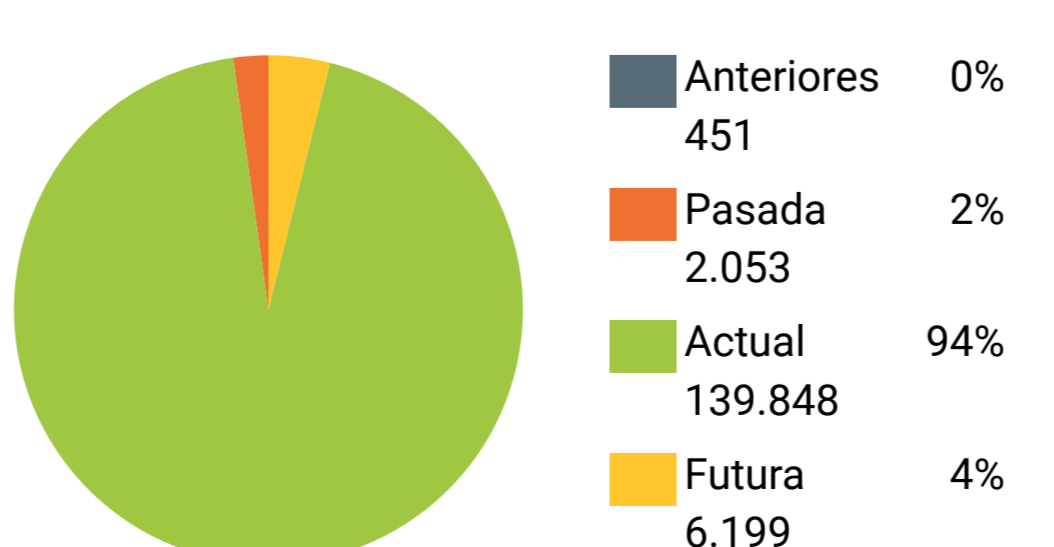
## GIRASOL

Volumen total operado				
Detalle	Mayo-22	Mayo-23	Var.	
Volumen	148.551	554.309	↑ 273%	
Volumen total operado acumulado				
Detalle	Ene-22 a Abr-22	Ene-23 a Abr-23	Var	
Volumen	1.747.986	2.319.289	↑ 33%	
Volumen por tipo de contrato				
Detalle	Mayo-22	Distrib.	Mayo-23	Distrib.
Canje	3.555	2%	17.759	3%
Compraventa	144.996	98%	536.550	97%
Volumen según partes				
Detalle	Mayo-22	Distrib.	Mayo-23	Distrib.
Con intermediario	73.729	50%	233.660	42%
Directo	74.822	50%	320.649	58%
Volumen por tipo de precio				
Detalle	Mayo-22	Distrib.	Mayo-23	Distrib.
A fijar	4.920	3%	25.726	5%
Precio hecho	143.631	97%	528.583	95%
Volumen de fijaciones				
Detalle	Mayo-22	Mayo-23		
Fijaciones	33.256	179.957		

### Volumen mensual declarado girasol



### Volumen operado por cosecha de girasol Mayo 2022 - en Tn



### Volumen operado por cosecha de girasol Mayo 2023 - en Tn

